



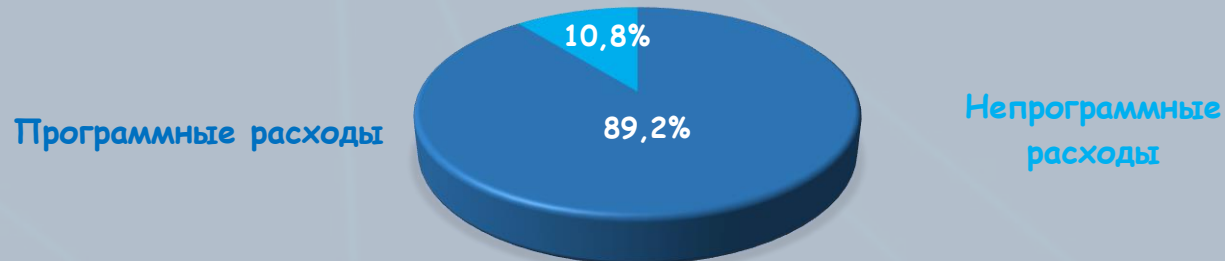


Информационная панель (дашборд) по бюджету для граждан города Барнаула




- Налоговые доходы - 39,2 %
- Неналоговые доходы - 4,6 %
- Безвозмездные поступления - 56,2 %

Программные и непрограммные расходы бюджета города Барнаула на 2024 год



- Образование - 49,6 %
- ЖКХ - 17,1 %
- Национальная экономика - 16,6 %
- Общегосударственные вопросы - 9,1 %
- Социальная политика - 2,6 %
- Физическая культура и спорт - 2,0 %
- Культура, кинематография - 1,8 %
- Прочие расходы - 1,2 %

Межбюджетные трансферты в бюджете города Барнаула на 2024 год, %



Основные доходные источники бюджета Барнаула, %



Наиболее значимые программные расходы города Барнаула

Основные показатели бюджета города Барнаула на 2024 - 2026 годы, млн рублей

Показатель	2024 год	2025 год	2026 год
Доходы бюджета, в том числе:	27 238,9	22 869,0	23 974,9
Межбюджетные трансферты	15 282,5	10 081,4	10 414,1
Расходы бюджета	28 323,6	23 886,2	24 929,2
Дефицит (-)	- 1 084,7	- 1 017,2	- 954,3

<p>Программа по развитию образования 13 978,1 млн рублей</p>	<p>Программа по дорожному хозяйству 4 019,4 млн рублей</p>	<p>Программы по ЖКХ 3 847,4 млн рублей</p>	<p>Программы по развитию культуры 908,7 млн рублей</p>	<p>Программа по благоустройству и формированию современной городской среды 838,4 млн рублей</p>	<p>Программа по развитию физической культуры и спорта 561,7 млн рублей</p>	<p>Программа по улучшению жилищных условий молодых семей 253,1 млн рублей</p>	<p>Программа по социальной поддержке населения 132,2 млн рублей</p>	<p>ИНИЦИАТИВНОЕ БЮДЖЕТИРОВАНИЕ БАРНАУЛ</p> <p>Инициативное бюджетирование 54,4 млн рублей</p>	<p>Предлагай – поддержим!</p> <p>Проект поддержки местных инициатив 17,7 млн рублей</p>
--	--	--	--	---	--	---	---	---	---